

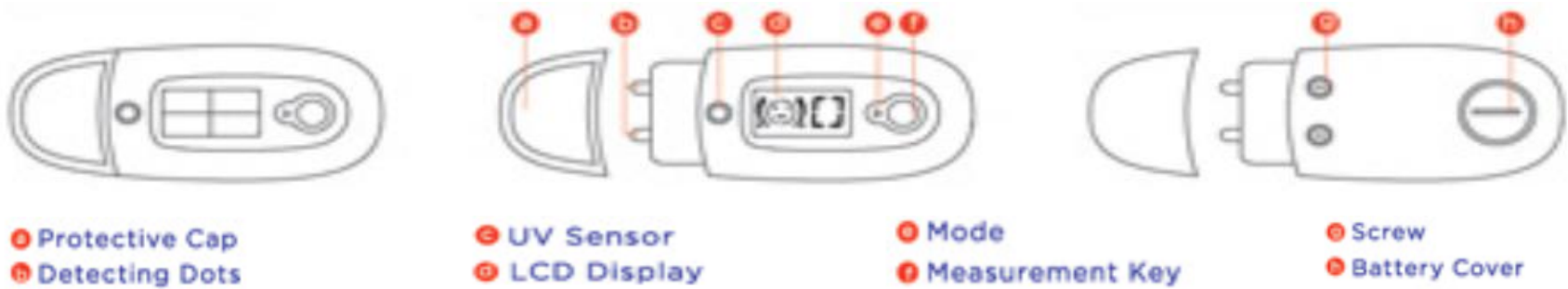


# E-Plus Innovation

## 피부 자외선 측정기 메뉴얼

## 피부측정기 & 자외선 수치 측정기 사용설명서

SK-04U는 피부를 시각적으로 분석할 수 있으며, 육안으로 확인할 수 없는 자외선의 강도와 피부의 유수분 균형, 피부의 각질정도를 WHO 표준에 따라 수치로 측정할 수 있습니다. SK-04U는 첨단 기술을 채택했습니다. "bio-impedanceAnalysis (BIA)"는 스킨 케어에 측정 가능한 수치를 가지고 수분, 유분 및 피부의 두께와 같은 피부 프로파일 점수를 제공합니다. SK-04U는 휴대하기에 매우 편리합니다.



### 당신의 피부를 언제 어디서든 알 수 있게 해주는 3 단계.

- ① 캡을 벗기고 버튼을 눌러 전원을 켭니다.
- ② 접촉하는 두 개의 센서를 피부에 대고 피부를 측정합니다.
- ③ 측정이 완료되면 신호음 신호가 한 번 울립니다. LCD 디스플레이는 수분, 유분수치 및 얼굴과 함께 수분 비율을 보여 주어 피부 상태를 분류합니다.

### 실외 활동을 할 때 UV 지수를 측정하는 3 단계.

- ① 뚜껑을 열고 전원을 켜려면 버튼을 누릅니다.
- ② 자외선 센서를 태양 광원에 대고 측정 키를 1 초간 누릅니다.
- ③ 측정이 완료되면 신호음 신호가 한 번 울립니다. LCD 디스플레이는 UV 지수와 피부온도를 교대로 보여 주며 다른 여러가지 형태의 얼굴표정으로 피부의 상태를 표시합니다.

A. SK-04U는 수치적인 평가를 제공합니다. 개인 스킨 케어 및 매우 전문적인 스킨 케어 컨설턴트를 제공하는 매우 중요한 틀입니다.

## B. 운영 방법 :

- ① 측정 키를 누릅니다. LCD 디스플레이의 아이콘은 왼쪽에서 오른쪽으로 표시되며 장치는 자가 테스트를 수행합니다. 그런 다음 "삐" 신호가 들리고 기호가 깜박 거리면서 피부를 측정 할 준비가 되었음을 나타냅니다. 3~4 초 동안 측정하려는 피부 부분에 두 개의 측정 센서를 접촉합니다. 측정이 완료되면 삐 소리가 가 한 번 들리고 이제 수치를 읽을 준비가 됩니다.
- ② UVI 측정 모드로 돌아가려면 뒤로 모드 키를 누릅니다. UV 센서를 직사광선과 마주 보게 하고 측정 버튼을 1 초간 눌러 UV 지수를 측정합니다.
- ③ 30 회 깜박임 동안 기기가 자동으로 꺼집니다.

## C. 배터리 교환 방법 :

- ① 배터리 커버를 반 시계 방향 와이어를 20도 돌려서 풀어줍니다.
- ② 플라스틱 이쑤시개와 같은 뾰족한 물체를 사용하여 배터리를 건조 시키고 새 배터리 함을 넣으십시오. 하지만 배터리를 위로 올려 "+" 로 해야 합니다.
- ③ 배터리 커버를 다시 끼우고 잠금 구멍이 밀접하게 맞춰 졌는지 확인하십시오. 그들이 밀접하게 맞출 수 없으면, 약간 틀어 다시 시도하십시오.
- ④ 배터리 덮개를 20도 시계 방향으로 돌리십시오.



D. 수치 참조:






❖ 수분 (WATER)

	1	2	3	4	5
수분 (%)	>32	32 ~ 36 %	37 ~ 41 %	42 ~ 46 %	46%<
피부 타입	Very Dry Skin	Dry Skin	Normal Skin	Oil Skin	Very Oil Skin

❖ 유분 (OIL)




	1	2	3	4	5
피부 타입	Very Dry Skin	Dry Skin	Normal Skin	Oil Skin	Very Oil Skin

❖ 세포 (CELLS)

					
피부 타입	Rough	Rough ~ Average	Average	Soft ~ Average	Good

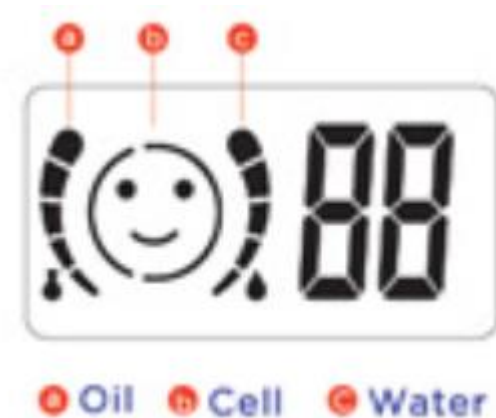
#### D. 수치 참조:

❖ 자외선 지수 (UV Index) (유형별로 가장 민감한 피부를 계산)

											
자외선 지수 (UV index)	1	2	3	4	5	6	7	8	9	10	11 ~ 15
안전한 노출 시간 (분 단위)	<180	<90	<60	<45	<36	<30	<26	<23	<20	<18	<15 (노출시키지 마세요!)
4 시간 노출 시 권장 SPF	10+	15+	20+	25+	30+	35+	40+	50+	50+		

#### E. 읽는 방법

- ① WATER는 피부의 수분 / 수분 함량을 의미합니다.
- ② OIL은 피부의 유분 지수를 의미합니다.
- ③ CELLS는 피부표피의 두께를 측정합니다.
- ④ 아이콘은 왼쪽에서 오른쪽으로 표시됩니다.
- ⑤ 물(WATER)과 기름(OIL)이 많을수록 더 많은 아이콘이 표시됩니다.
- ⑥ CELLS는 얼굴 표현의 부드러움과 피부 거칠기를 나타냅니다.
- ⑦ %는 피부의 실제 물 %를 의미합니다.



## F. 사양:

모델 번호	SK-04U	크기	84*36*18 mm
측정방법	Bio-impedance Analysis	디스플레이	LCD
측정범위 (WATER)	유수분 25% ~ 55%	배터리	CR - 2032x 1 개
측정범위 (UV 지수)	0 ~ 15	배터리 수명	약 1000 번

## G. 경고:

- ① CR - 2032 배터리를 사용하십시오.
- ② 배터리를 역방향으로 넣지 마십시오. SK-04가 손상 될 수 있습니다.
- ③ 감지 점(센서)을 깨끗하고 건조하게 유지하십시오. 부드러운 천을 깨끗한 물에 적신 다음 감지 점을 청소하십시오. 알코올이나 다른 액체를 사용하여 청소하지 마십시오.
- ④ 상처 또는 출혈 부위를 측정하기 위해 SK-04를 사용하지 마십시오. 그 사람이 금속에 알레르기가 있는 사람은 SK - 04를 사용하지 마십시오.

## H. 보증 :

SK - 04 스킨 분석기는 구매 일로부터 기계 및 전기 산업 결함에 대해 1 년간 보증됩니다. 장비 내부에는 사용자가 수리 할 수 있는 부품이 없습니다. 승인되지 않은 사람이 수리하려고 시도하면 보증을 받을 수 없습니다.

I. SK-04는 의료용으로 설계된 것이 아니라 유.수분, 피부상태 측정용으로 제작된 것 입니다.